

Brukerguide for eksterne

motimate 

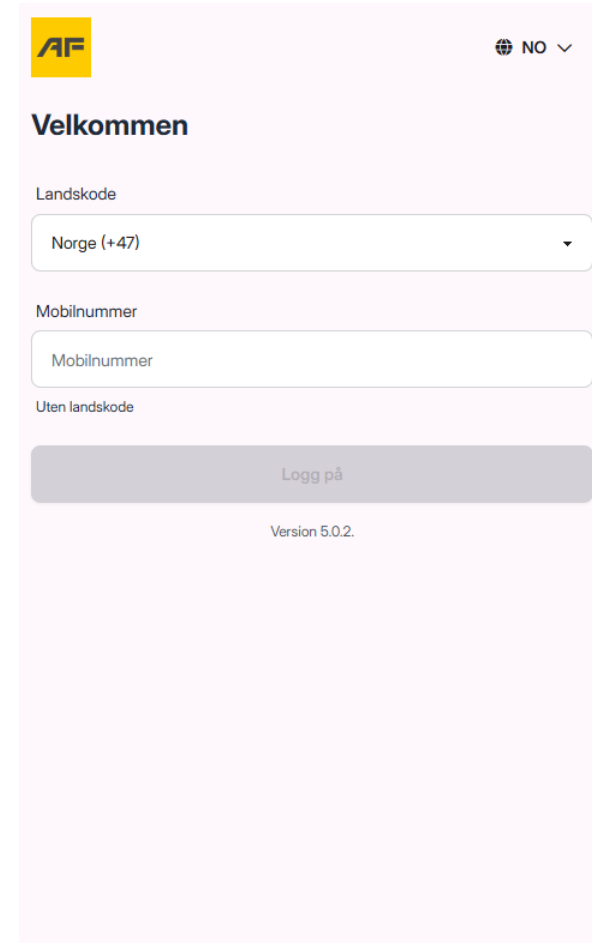


Hvordan logge på Motimate som ekstern?

Steg 1

For å få tilgang til Motimate må du først opprette en brukerkonto i brukerportalen. Gå <https://brukerportal.no>, i nettleseren. Velg landskode og fyll inn telefonnummer og fullt navn og trykk på «Opprett konto»

Systemet vil kjenne igjen om du har en brukerkonto fra før eller om du må registrere ny bruker



The screenshot shows the Motimate login interface. At the top left is the AF logo, and at the top right is a globe icon with 'NO' and a dropdown arrow. The main heading is 'Velkommen'. Below it is a 'Landskode' section with a dropdown menu showing 'Norge (+47)'. Underneath is a 'Mobilnummer' section with a text input field containing 'Mobilnummer'. Below that is a 'Uten landskode' section. A large grey button labeled 'Logg på' is centered below the input fields. At the bottom, the text 'Version 5.0.2.' is displayed.

Steg 2

I neste steg logger man inn og får da en engangskode på SMS for å verifisere tlf.nr. Når engangskoden er lagt inn, logges man inn.

Logg inn

Skriv inn telefonnummer for å logge på.

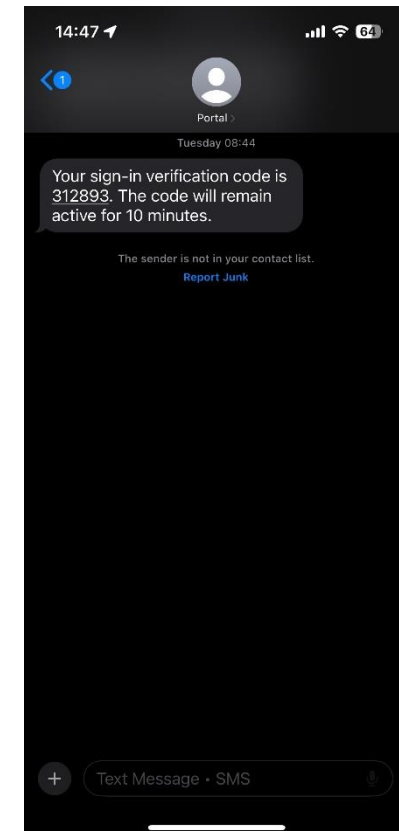
Telefonnummer

+47 41358065

Logg inn

Alle påloggingsalternativer

Powered by Logto



Steg 3

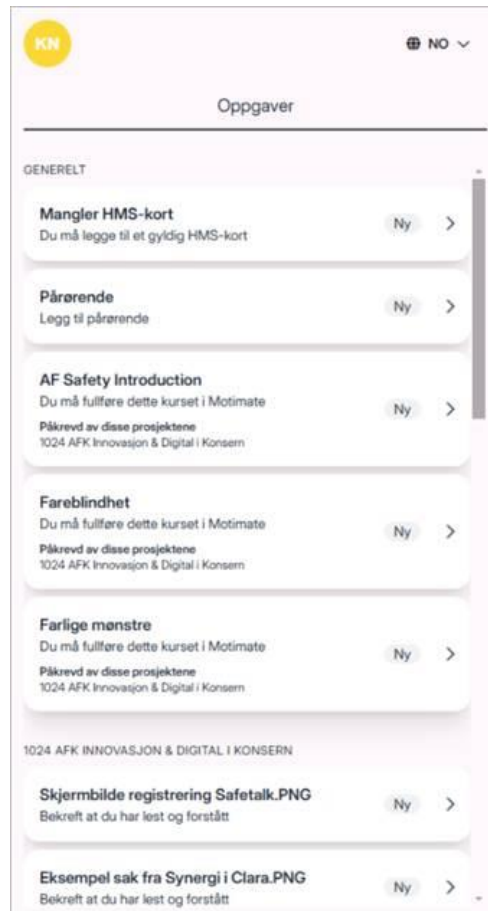
Legg inn engangskode og du har opprettet en bruker



Motimate på PC: <https://brukerportal.no/motimate/>


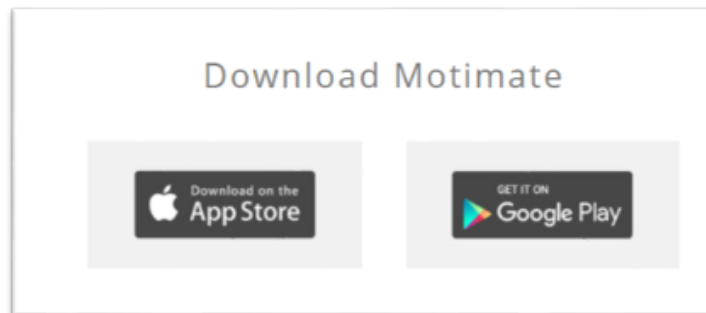
Steg 4

Du kan nå trykke på de kursene du får listet opp og blir videresendt til Motimate. Dersom du ønsker å laste ned Motimate app'en kan du følge videre steg. Hvis du ikke har noen oppgaver eller kurs, kan du gå direkte til Motimate og søke opp kurs. Se steg under eller bruk URL direkte i nettleser (URL finner du nederst på denne siden).



Steg 5

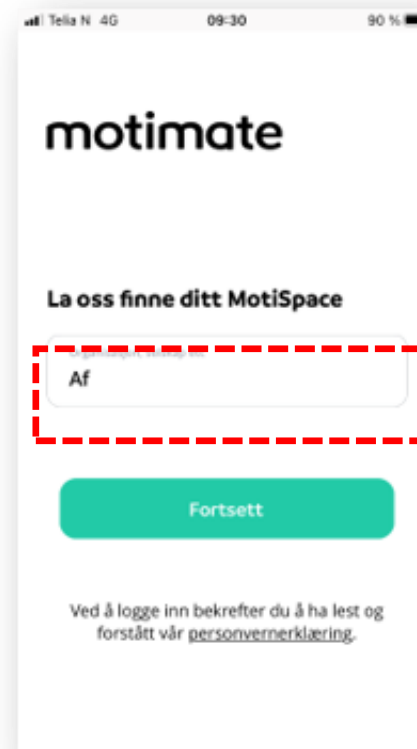

Last ned «Motimate»-appen fra App Store eller Google Play



Motimate på PC: <https://brukerportal.no/motimate/>

Steg 6

Åpne Motimate-appen og skriv inn «Af» i organisasjonsfeltet. Trykk «Fortsett»



Motimate på PC: <https://brukerportal.no/motimate/>

Steg 7

Logg inn med ditt telefonnummer og skriv inn en kontroll-kode.
Denne koden blir sendt på tekstmelding. Skriv inn sifrene og trykk
«Kontroller».

Gratulerer! Du er nå logget inn i Motimate.

For å endre språk kan du gå til innstillinger

